

【2018年3月下旬配布予定】

外国人向けトラベルフリーマガジン

Why KYOTO? vol.11

日本フリーペーパー大賞2017
インバウンド部門 優秀賞 受賞!



後援:内閣府 / 経済産業省 / 農林水産省 / 観光庁
(公社)日本観光振興協会

【2017年12月18日発行 / vol.10】



257mm

182mm

Leaf発行の外国人向け英語版フリーマガジン「Why KYOTO?」は、京都の魅力「食べる・歩く・買う」に分けて紹介し、使える冊子なのはもちろん、思い出として持ち帰りたくなる一冊に仕上げています。また、季節を意識した特集展開やイベント情報も加え、より海外の方の興味を引くものを目指し毎号進化しております。

さらに、知っておきたいマナーや指差会話帳など、外国人の方の「困った!」を解消できる情報ページも設けています。ぜひ、一度ご出稿をご検討いただき、御社のPR活動への一環としてお役立てください。

【媒体概要】判型: B5サイズ / 部数: 7万部 / 発行: 2018年3月下旬予定 (下旬にかけて順次設置)

【設置場所】京都市内の主要ホテル(約100軒) / 京都の各観光情報センター / 京都市内セブン-イレブン各店舗 / MK株式会社 / ヤサカタクシーなど

WEBサイト随時更新中! <http://why.kyoto/>

「自国でも『Why KYOTO?』を読みたい!」という声にお応えして公式サイトをオープン。WEB上で『Why KYOTO?』をご覧いただけるようになった他、京都の今を紹介するページなども設けています。これまで以上に、海外の方の目に触れる機会が増える『Why KYOTO?』にご期待下さい!

【巻頭特集予定】

※特集内容は予告なく変更する場合がございます。予めご了承くださいませ。

	3月下旬発行 / 春号 【vol.11】	6月下旬発行 / 夏号 【vol.12】	9月下旬発行 / 夏号 【vol.13】
巻頭特集	寿司	肉(京都牛)	カレー
第2特集	鯖街道	ビール・床	純喫茶

※季節による東山エリア・嵐山エリアコース紹介、おみやげ、その他体験ページなどで構成予定

【広告締切】1月22日(月) 【日本語原稿締切】1月31日(水)

*日本語原稿締切後、翻訳作業に入ります。 *英語原稿の完成まで1週間ほどいただきます。
*日本語原稿締切後の翻訳作業につきましては、スケジュールによりお断りさせていただく場合があります。

【完版のデータ締切】2月21日(水) 【最終校了日】3月1日(木)

【広告料金】

※原稿制作に関しては、別紙入稿規定をご参照ください。 ※誌面を指定される場合、掲載料金の10%アップとなります。

	【掲載面】	【スペース】	【サイズ(mm)】 <small>天地×左右</small>	【広告掲載料金(税別)】	【制作費(税別)】	
カラー	本文	1P	257×182	200,000	100,000	
		1/2P	117×150	120,000	75,000	
		1/4P	117×73.5	70,000	50,000	
	表4	1P	257×182	350,000	100,000	
		表2見開	2P	257×364	500,000	200,000
		表3	1P	257×182	250,000	100,000
		目次対向	1P	257×182	300,000	100,000



株式会社リーフ・パブリケーションズ

〒604-8172 京都市中京区烏丸通三条上ル メディナ烏丸御池4F
TEL 075-255-7263 FAX 075-255-7621
E-mail ad@leafkyoto.co.jp
HP <https://www.leafkyoto.net/>

広告のご用命は

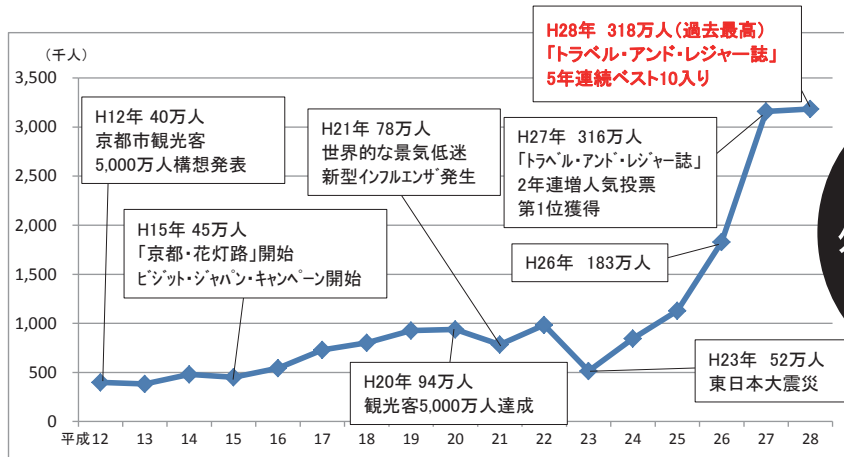
京都市への年間観光客数は、3年連続で5,500万人を突破!

※外国人宿泊数も過去最高の318万人!

※消費単価も増加!特に、宿泊・買い物・飲食が増加!

【京都市における外国人宿泊客数】

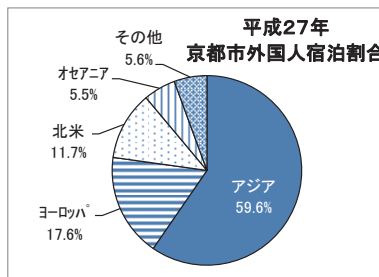
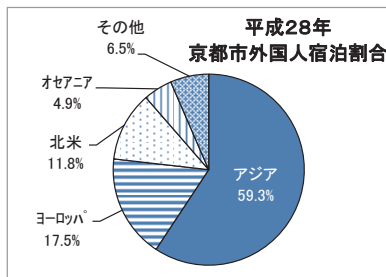
※外国人宿泊客数には、無許可民泊施設での宿泊客数は含まれていません。



過去最高の
外国人宿泊客数を
更新!

京都市外国人宿泊客数(上位10箇国)

国・地域名	平成28年 (千人)	平成27年 (千人)	27年比 (%)	平成26年 (千人)	26年比 (%)
中国	743.8	655.1	113.5	242.1	307.2
台湾	620.5	719.2	86.3	496.1	125.1
アメリカ	326.4	322.7	101.1	173.9	187.7
韓国	161.6	129.4	124.9	70.8	228.2
オーストラリア	144.0	161.5	89.2	100.7	143.0
香港	135.8	134.5	101.0	65.7	206.7
フランス	104.0	89.3	116.5	71.3	145.9
イギリス	89.4	81.9	109.2	44.4	201.4
ドイツ	76.0	62.3	122.0	38.8	195.9
イタリア	66.9	72.4	92.4	34.4	194.5



(参考)観光消費額単価(外国人)

平成28年

(数値は購入者一人当たりの平均金額(円))

区分	全体	北米	オセアニア	欧州	中国	台湾	韓国	香港	東南アジア
宿泊代	36,854	35,455	28,476	51,358	17,746	58,290	10,557	30,393	25,228
買い物代	29,821	35,829	29,668	19,209	28,692	44,251	7,943	31,009	38,345
市内交通費	9,110	22,452	8,641	6,350	5,545	13,526	2,215	6,657	5,988
飲食費	15,391	26,763	15,723	12,888	9,170	24,442	5,317	12,179	9,128
入場料・参加費・その他	8,920	23,351	9,109	8,490	3,517	8,929	3,126	4,961	6,986
合計	100,096	143,850	91,617	98,295	64,670	149,438	29,158	85,199	85,675